



CONSEJO COORDINADOR DE LOS CABOS
"Alianza para un desarrollo exitoso"

Boletín informativo CORONAVIRUS

(Comunicado Interno)

LUNES 07 DE DICIEMBRE

CONSEJO COORDINADOR DE LOS CABOS

(Contingencia COVID-19)

<https://coronavirus.bcs.gob.mx/>

CASOS DE COVID-19 EN BAJA CALIFORNIA SUR

Casos en Baja California Sur

146

Sospechosos

635

Activos

723

Defunciones

13,496

Recuperados

14,854

Acumulados

Actualizado en tiempo real. Fuente: SSA-BCS.

Los casos acumulados suman los activos, defunciones y recuperados.

Casos en México

392,301

Sospechosos

1,175,705

Confirmados

109,758

Defunciones

Casos en el Mundo

65,870,030

Acumulados

1,523,583

Defunciones

Actualizado diariamente. Fuente: SSA.

Actualizado diariamente. Fuente: Organización Mundial de la Salud.

Casos en Baja California Sur

MUNICIPIO	ACTIVOS	DEFUNCIONES	RECUPERADOS
COMONDÚ	43	68	864
LA PAZ	391	338	6781
LOS CABOS	135	245	4161
LORETO	29	21	658
MULEGÉ	37	51	1032



Activos de 1 a 100

Activos de 101 a 300

Activos de 301 a 600

Activos de 601 a 1000

Activos de 1001 a 2000

Fallecidos

Recuperados

CASOS COVID LOS CABOS Y CAPACIDAD HOSPITALARIA

CASOS NUEVOS POSITIVOS (LOS CABOS) Semana del 25 de Noviembre al 01 de Diciembre:

146

Promedio diario: 20

(Este reporte se ACTUALIZA todos los miércoles)

PORCENTAJE DE RECUPERACION: 94.61%

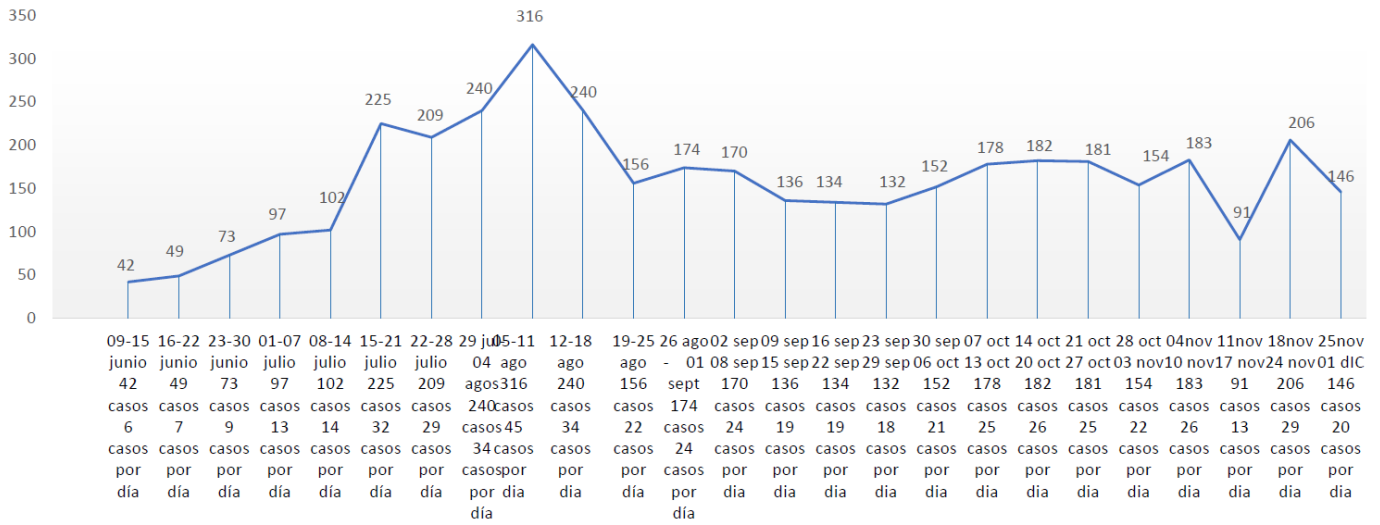
PORCENTAJE DE LETALIDAD (Los Cabos): 5.39 %

Porcentaje de letalidad Nacional: 9.7%



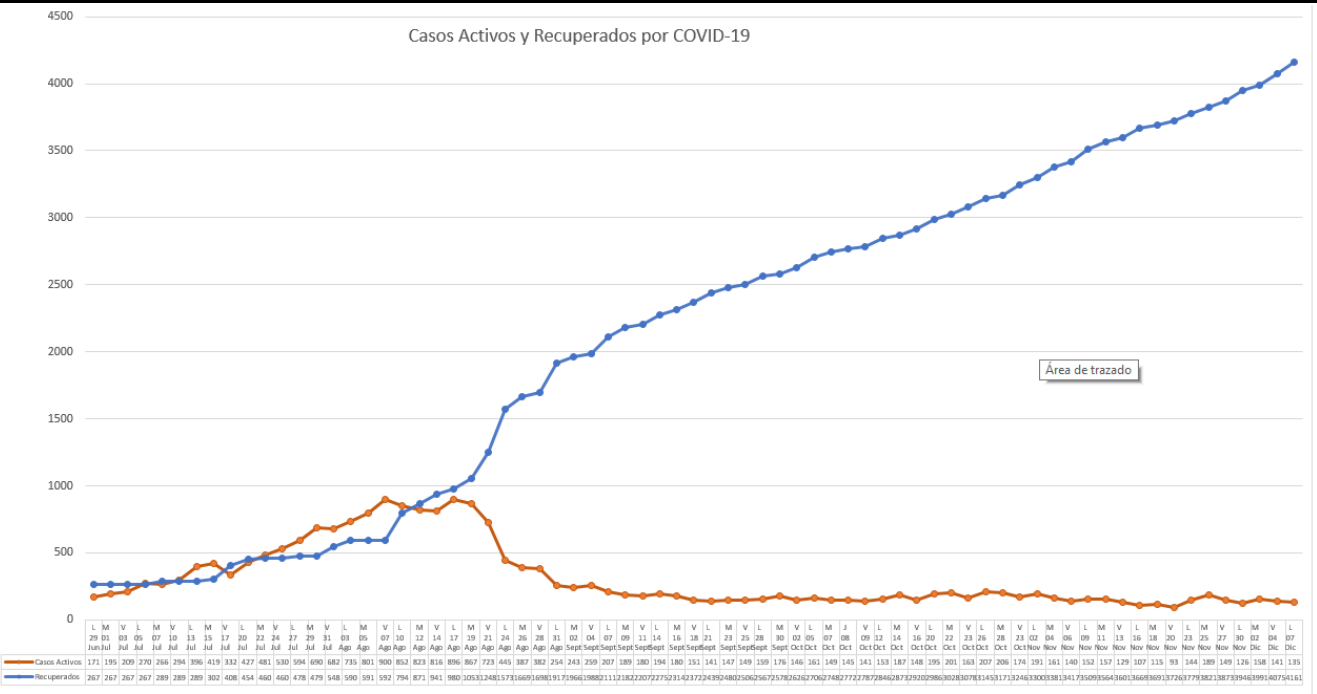
CONSEJO COORDINADOR DE LOS CABOS
 "Alianza para un desarrollo exitoso"

NUEVOS CONTAGIOS



Nuevos Casos

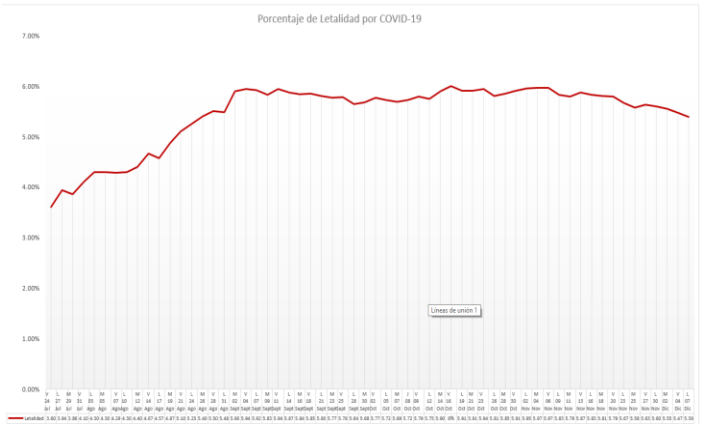
Casos Activos y Recuperados por COVID-19



Ocupación Hospitalaria por COVID-19



Porcentaje de Letalidad por COVID-19





Situación hospitalaria para el 07 DE DICIEMBRE en Los Cabos:

CASOS EN LOS CABOS: ACTIVOS: 135 DEFUNCIONES 245 RECUPERADOS 4161
25 pacientes hospitalizados en total: 20 en hospitales públicos y 5 en privados.

- 8 (Ventilador)
- 15 (Graves y Delicados)
- 2 (Estables)



Uso el cubrebocas cuando salgo por 3 razones.

Por Humildad. - No se si tengo COVID y sabemos que las personas transmiten la enfermedad antes de los síntomas.

Por Amabilidad. - No se si la persona al lado mio tiene un hijo batallando con el cáncer o cuida a su mamá adulta mayor. Aunque yo estoy bien, ellos no.

Por comunidad. - Quiero que mi comunidad salga exitosa, los negocios se mantengan abiertos y los trabajadores se mantengan sanos.

Ponerle una barrera al COVID nos ayuda a todos

HOSPITALES CSL	Clinica 26 IMSS y PALMAS		17 Pacientes
		○ 5 (Ventilador)	
		○ 12 (Graves y Delicados)	
		○ 0 (Estable)	
HOSPITAL GENERAL SALUD CSL			2 Pacientes
		○ 0 (Ventilador)	
		○ 1 (Graves y Delicados)	
		○ 1 (Estables)	
ISSSTE (SJC)			1 Paciente
		○ 0 (Ventilador)	
		○ 1 (Graves y Delicados)	
		○ 0 (Estables)	
CLÍNICAS Y HOSPITLES PRIVADOS			5 Pacientes
		○ 3 (Ventilador)	
		○ 1 (Graves y Delicados)	
		○ 1 (Estable)	

El total de 20 pacientes EN HOSPITALES PÚBLICOS, representa el 13 % de la capacidad hospitalaria, considerando las 145 camas disponibles en hospitales públicos. SE HAN REALIZADO 16,017 PRUEBAS Covid en Los Cabos.

Ocupación hospitalaria: Nacional: 33 %
Los Cabos: 13 %

ACCIONAR DEL COMITÉ INTERINSTITUCIONAL COVID-19 LOS CABOS

(Salud, Abasto y Seguridad):

EL COMITÉ DE CRISIS SE REÚNE EN VIDEO-CONFERENCIA LUNES Y VIERNES:

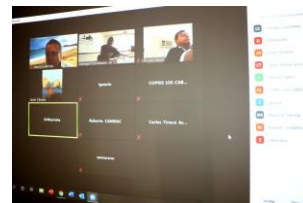
- Este lunes se informó por parte del Gobierno del Estado, que ya se cuenta con un “Protocolo sanitario para posadas, festejos navideños y de fin de año en el estado de Baja California Sur, por lo que aquí, se incluye un enlace:



- Enlace (en DROPBOX) para bajar el PROTOCOLO SANITARIO:

[PROTOCOLO SANITARIO PARRA POSADAS, FESTEJOS NAVIDEÑOS Y DE FIN DE AÑO EN EL ESTADO DE BAJA CALIFORNIA SUR](#)

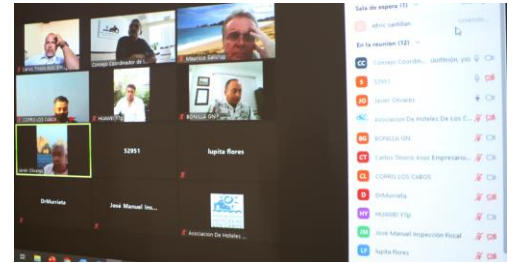
- El viernes se analizaron los resultados que se tienen hasta el momento, sobre todo el comportamiento de las últimas semanas, en donde se muestra que se ha logrado mantener un buen ritmo en el municipio de Los Cabos, muy por debajo de la media nacional, sin embargo, se SUBRAYÓ la necesidad de mantenerse alertas y en guardia en estos días decembrinos, para lograr que NO se dé un repunte, ya que eso, que generaría tanto un problema de salud como económico.





CONSEJO COORDINADOR DE LOS CABOS
"Alianza para un desarrollo exitoso"

- La COFEPRIS y las autoridades responsables a partir de la entrada de éste mes intensificaron sus operativos de revisión a tiendas y supermercados así como plazas comerciales para cuidar los aforos y protocolos como se tiene establecido, esto, por la intensificación en estos días de la movilidad en estos lugares.
- Las iglesias mantendrán sus puertas cerradas los días del 10 al 12 de diciembre, apoyando con esto a la comunidad y en salvaguarda de sus respectivos feligreses.
- Se destacó que el Procedimiento de control de playas ha sido positivo hasta el momento, sin embargo independientemente de que el clima empieza a refrescar y los flujos naturales de personas a estos espacios de diversión bajan, se mantendrá una vigilancia estrecha para asegurar que no se sobrepasen los aforos permitidos en cada una de las playas del Municipio de Los Cabos.



COMPORTAMIENTO DE LOS AFOROS EN LAS PLAYAS DE LOS CABOS ESTE FIN DE SEMANA:

H. XIII AYUNTAMIENTO DE LOS CABOS, B.C.S. COORDINACIÓN MUNICIPAL DE ZONA FEDERAL MARITIMO TERRESTRE Y TERRENOS GANADOS AL MAR. FECHA: SABADO 05 DE DICIEMBRE 2020					H. XIII AYUNTAMIENTO DE LOS CABOS, B.C.S. COORDINACIÓN MUNICIPAL DE ZONA FEDERAL MARITIMO TERRESTRE Y TERRENOS GANADOS AL MAR. FECHA: DOMINGO 06 DE DICIEMBRE 2020				
INFORME DE AFLUENCIA DE VISITANTES DURANTE EL PERIODO DE LA CONTINGENCIA COVID-19					INFORME DE AFLUENCIA DE VISITANTES DURANTE EL PERIODO DE LA CONTINGENCIA COVID-19				
ZONA	PLAYA	CAPACIDAD DE CARGA DEL 50%	CAPACIDAD DE CARGA RECIBIDA	OBSERVACIONES	ZONA	PLAYA	CAPACIDAD DE CARGA DEL 50%	CAPACIDAD DE CARGA RECIBIDA	OBSERVACIONES
CABO SAN LUCAS	MEDANO (Breathies 454, Hacienda 375, casa dorada 272, cascadas 320)	4,047	1,421		CABO SAN LUCAS	MEDANO (Breathies 561, Hacienda 406, casa dorada 483, cascadas 690)	4,047	2,140	
	LAS VIUDAS	1,400	93			LAS VIUDAS	1,400	117	
	SANTA MARIA	2,233	370			SANTA MARIA	2,233	353	
	CHILENO	1,827	485			CHILENO	1,827	538	
	EL TULE	2,700	45			EL TULE	2,700	386	
SAN JOSE DEL CABO	PALMILLA	1,625	459		SAN JOSE DEL CABO	PALMILLA	1,625	609	
	ACAPULQUITO	544	95			ACAPULQUITO	544	63	
	COSTA AZUL	1,396	158			COSTA AZUL	1,396	245	
ZONA NORTE	LA PLAYA	650	77		ZONA NORTE	LA PLAYA	650	147	
	LA RIBERA	1,333	5			LA RIBERA	1,333	4	
	EL ARBOLITO	2,180	12			EL ARBOLITO	2,180	12	
	BUENA VISTA (La gaviota)	670	15			BUENA VISTA (La gaviota)	670	26	
TOTAL			3,215		TOTAL			4,640	

Se han registrado buenos resultados con la campaña de detección de pruebas con las empresas. Se sigue invitando a los empresarios a sumarse en esta detección. (se anexa tabla con información)

Reporte ejecutivo acumulado
DEL 03 DE AGOSTO AL 02 DE DICIEMBRE DEL 2020

MUESTRAS: **4,831 TRABAJADORES**
DE LOS CUALES:

- 4,815 CON RESULTADO 99.6 %
- ▶ 4,658 NEGATIVOS (-) 96.42 %
- ▶ 157 POSITIVOS (+) 3.2 %
- ▶ 16 PENDIENTES .3 %

Cualquier empresa que desee sumarse al programa de pruebas a colaboradores, puede obtener más información al respecto en el siguiente enlace:

ENLACE:

PROGRAMA DE MONITOREO EPIDEMIOLÓGICO BCS-COVID-19

PROGRAMA DE MONITOREO EPIDEMIOLÓGICO BCS COVID-19
Sistema de Monitoreo de Salud Pública en el Sector Productivo

- **Las autoridades de salud mantienen su preocupación por que las personas siguen llegando MUY TARDE a ser atendidas por COVID-19, esto es, llegan cuando ya está muy avanzado el virus en sus personas, por lo que a la Mesa COVID subrayó el llamado a los miembros del Consejo Coordinador de Los Cabos a permear esta inquietud con sus trabajadores y colaboradores, así como a la comunidad para que quienes presenten síntomas llamen o acudan a su doctor inmediatamente.**



CONSEJO COORDINADOR DE LOS CABOS
"Alianza para un desarrollo exitoso"

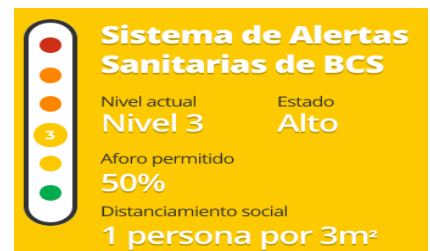
Se mantiene la campaña en redes y medios para detener las reuniones sociales en colonias.



El Consejo Coordinador (CCC) mantiene firme su recomendación a los socios para sigan haciendo el llamado a los trabajadores a seguir respetando el QUÉDATE EN CASA, a usar el Tapabocas en lugares públicos y a no asistir en masa a las playas o lugares públicos.

En BCS, el sistema de ALERTA SANITARIA para la semana del 7 al 13 de Diciembre, se mantiene en:

Nivel 3



RECOMENDACIONES IMPORTANTES:

- Solicitar a colaboradores a mantener el ritmo en cuanto a seguir aplicando todas las medidas de prevención, sobre todo en estos días de festejos decembrinos.**
- No organizar las tradicionales POSADAS NAVIDEÑAS, como normalmente se hacía, con el fin de mitigar la posibilidad del incremento de los contagios.**
- Pedirle a los colaboradores y sus familiares de EVITAR LAS REUNIONES SOCIALES** en colonias, y comunicarse a los teléfonos COVID (al 911) en caso de tener que reportar alguna fiesta particular en las colonias.
- Seguir con el **llamado entre todos a la población en riesgo** como son **Adultos Mayores, Hipertensos y Diabéticos** (así como a sus familiares), a endurecer los cuidados, pues se ha detectado que los casos graves y los fallecimientos se dan en su mayoría en este sector.
- Promover la atención temprana a pacientes COVID-19**, esto, debido a que se tiene un registro de que aproximadamente el 40 % de los pacientes acuden tarde a consultarse, cuando ya está avanzada la enfermedad.
- No bajar la guardia en los procedimientos de Salud** y prevención en materia de COVID, pues el mercado turístico eso es lo que está buscando como prioridad y existe **la posibilidad de un rebrote.**

OCUPACIÓN HOTELERA EN LOS CABOS:

(Fuente: Asociación de Hoteles de Los Cabos)

82 Hoteles abiertos

OCUPACIÓN : 40%



Información Aeropuerto Internacional San José del Cabo

INFORMACION LLEGADAS Y SALIDAS ÁEREA (Aeropuerto San José del Cabo)

Fuente: AEROPUERTO INTERNACIONAL DE SAN JOSÉ DEL CABO

Domingo 06

Sábado 05

06-dic	NAC	INTL	TOTAL	05-dic	NAC	INTL	TOTAL
OPS COMERCIAL LLEGADA	21	32	53	OPS COMERCIAL LLEGADA	13	45	58
OPS COMERCIAL SALIDA	21	32	53	OPS COMERCIAL SALIDA	13	45	58
OPS AV. GENERAL LLEGADA	6	21	27	OPS AV. GENERAL LLEGADA	5	15	20
OPS AV. GENERAL SALIDA	7	38	45	OPS AV. GENERAL SALIDA	3	14	17
PAX LLEGADA	2,803	2,302	5,105	PAX LLEGADA	1,634	4,449	6,083
ASIENTOS LLEGADA	3,651	5,246	8,897	ASIENTOS LLEGADA	2,035	7,350	9,385
F.O. LLEGADA	77%	44%	57%	F.O. LLEGADA	80%	61%	65%
PAX SALIDA	3,363	3,827	7,190	PAX SALIDA	1,684	4,029	5,713
ASIENTOS SALIDA	3,651	5,196	8,847	ASIENTOS SALIDA	2,035	7,390	9,425
F.O. SALIDA	92%	74%	81%	F.O. SALIDA	83%	55%	61%
PAX NACIONALES TOTALES				PAX NACIONALES TOTALES			
6,166				3,318			
ASIENTOS TOTALES				ASIENTOS TOTALES			
7,302				4,070			
FACTOR DE OCUPACIÓN				FACTOR DE OCUPACIÓN			
84%				82%			
FACTOR DE OCUPACIÓN TOTAL				FACTOR DE OCUPACIÓN TOTAL			
69%				63%			
PAX INTERNACIONALES TOTALES				PAX INTERNACIONALES TOTALES			
6,129				8,478			
ASIENTOS TOTALES				ASIENTOS TOTALES			
10,442				14,740			
FACTOR DE OCUPACIÓN INTL				FACTOR DE OCUPACIÓN INTL			
59%				58%			

Jueves 03

Miércoles 02

03-dic	NAC	INTL	TOTAL	02-dic	NAC	INTL	TOTAL
OPS COMERCIAL LLEGADA	21	31	52	OPS COMERCIAL LLEGADA	16	32	48
OPS COMERCIAL SALIDA	21	31	52	OPS COMERCIAL SALIDA	16	33	49
OPS AV. GENERAL LLEGADA	8	10	18	OPS AV. GENERAL LLEGADA	4	18	22
OPS AV. GENERAL SALIDA	3	17	20	OPS AV. GENERAL SALIDA	4	13	17
PAX LLEGADA	3,042	3,398	6,440	PAX LLEGADA	2,155	3,119	5,274
ASIENTOS LLEGADA	3,617	5,047	8,664	ASIENTOS LLEGADA	2,771	5,856	8,627
F.O. LLEGADA	84%	67%	74%	F.O. LLEGADA	78%	53%	61%
PAX SALIDA	2,432	1,838	4,270	PAX SALIDA	2,259	2,533	4,792
ASIENTOS SALIDA	3,617	5,047	8,664	ASIENTOS SALIDA	2,771	5,712	8,483
F.O. SALIDA	67%	36%	49%	F.O. SALIDA	82%	44%	56%
PAX NACIONALES TOTALES				PAX NACIONALES TOTALES			
5,474				4,414			
ASIENTOS TOTALES				ASIENTOS TOTALES			
7,234				5,542			
FACTOR DE OCUPACIÓN				FACTOR DE OCUPACIÓN			
76%				80%			
FACTOR DE OCUPACIÓN TOTAL				FACTOR DE OCUPACIÓN TOTAL			
62%				59%			
PAX INTERNACIONALES TOTALES				PAX INTERNACIONALES TOTALES			
5,236				5,652			
ASIENTOS TOTALES				ASIENTOS TOTALES			
10,094				11,568			
FACTOR DE OCUPACIÓN INTL				FACTOR DE OCUPACIÓN INTL			
52%				49%			

Martes 01

Lunes 30

01-dic	NAC	INTL	TOTAL	30-nov	NAC	INTL	TOTAL
OPS COMERCIAL LLEGADA	14	31	45	OPS LLEGADA	19	36	55
OPS COMERCIAL SALIDA	14	31	45	OPS SALIDA	19	36	55
OPS AV. GENERAL LLEGADA	4	15	19	OPS AV. GENERAL LLEGADA	4	18	22
OPS AV. GENERAL SALIDA	6	24	30	OPS AV. GENERAL SALIDA	7	23	30
PAX LLEGADA	1,930	2,372	4,302	PAX LLEGADA	2,501	2,408	4,909
ASIENTOS LLEGADA	2,476	5,046	7,522	ASIENTOS LLEGADA	3,278	5,905	9,183
F.O. LLEGADA	78%	47%	57%	F.O. LLEGADA	76%	41%	53%
PAX SALIDA	2,273	3,598	5,871	PAX SALIDA	3,096	4,456	7,552
ASIENTOS SALIDA	2,476	5,211	7,687	ASIENTOS SALIDA	3,278	5,865	9,143
F.O. SALIDA	92%	69%	76%	F.O. SALIDA	94%	76%	83%
PAX NACIONALES TOTALES				PAX NACIONALES TOTALES			
4,203				5,597			
ASIENTOS TOTALES				ASIENTOS TOTALES			
4,952				6,556			
FACTOR DE OCUPACIÓN				FACTOR DE OCUPACIÓN			
85%				85%			
FACTOR DE OCUPACIÓN TOTAL				FACTOR DE OCUPACIÓN TOTAL			
67%				68%			
PAX INTERNACIONALES TOTALES				PAX INTERNACIONALES TOTALES			
5,970				6,864			
ASIENTOS TOTALES				ASIENTOS TOTALES			
10,257				11,770			
FACTOR DE OCUPACIÓN INTL				FACTOR DE OCUPACIÓN INTL			
58%				58%			