



CONSEJO COORDINADOR DE LOS CABOS
"Alianza para un desarrollo exitoso"

Boletín informativo CORONAVIRUS

(Comunicado Interno)

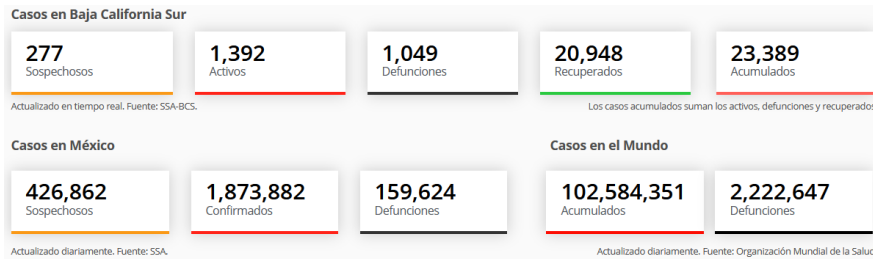
MIÉRCOLES 03 DE FEBRERO

CONSEJO COORDINADOR DE LOS CABOS

(Contingencia COVID-19)

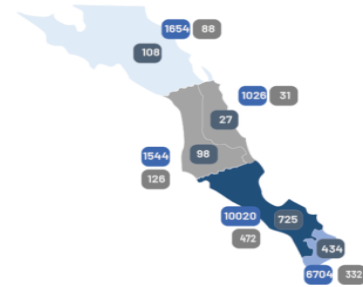
<https://coronavirus.bcs.gob.mx/>

CASOS DE COVID-19 EN BAJA CALIFORNIA SUR



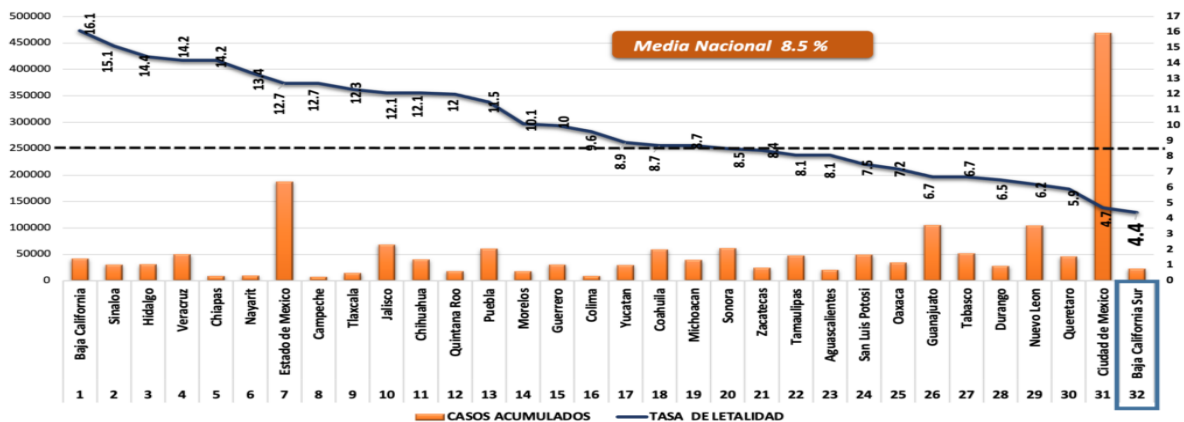
Casos en Baja California Sur

MUNICIPIO	ACTIVOS	DEFUNCIONES	RECUPERADOS
COMONDÚ	98	126	1544
LA PAZ	725	472	10020
LOS CABOS	434	332	6704
LORETO	27	31	1026
MULEGÉ	108	88	1654



Actualización semanal. Actualizado el 28 de enero de 2021.

Defunciones por Covid 19 por entidad federativa Tasa de Letalidad (*)



(*)= Proporción (%) de defunciones por/con Covid-19 por cada 100 habitantes diagnosticados con Covid-19.
Actualización semanal. Actualizado el 29 de enero de 2021. Fuente: datos.gob.mx, DGE, DGIS



CONSEJO COORDINADOR DE LOS CABOS
 "Alianza para un desarrollo exitoso"

CASOS COVIDY CAPACIDAD HOSPITALARIA EN LOS CABOS

CASOS NUEVOS POSITIVOS (LOS CABOS) Semana del 27 de enero al 02 de Febrero: 472

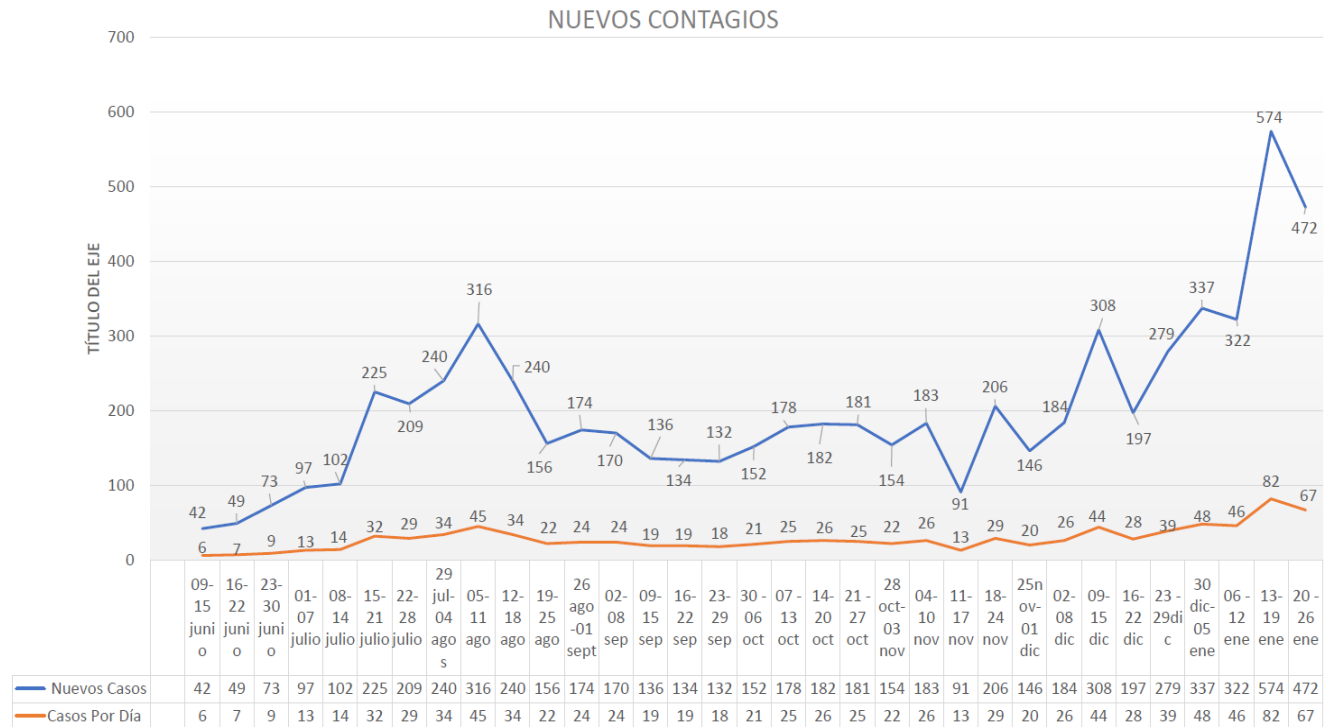
Promedio diario: 67

(Ésta información se actualiza cada semana, por lo general en miércoles.)

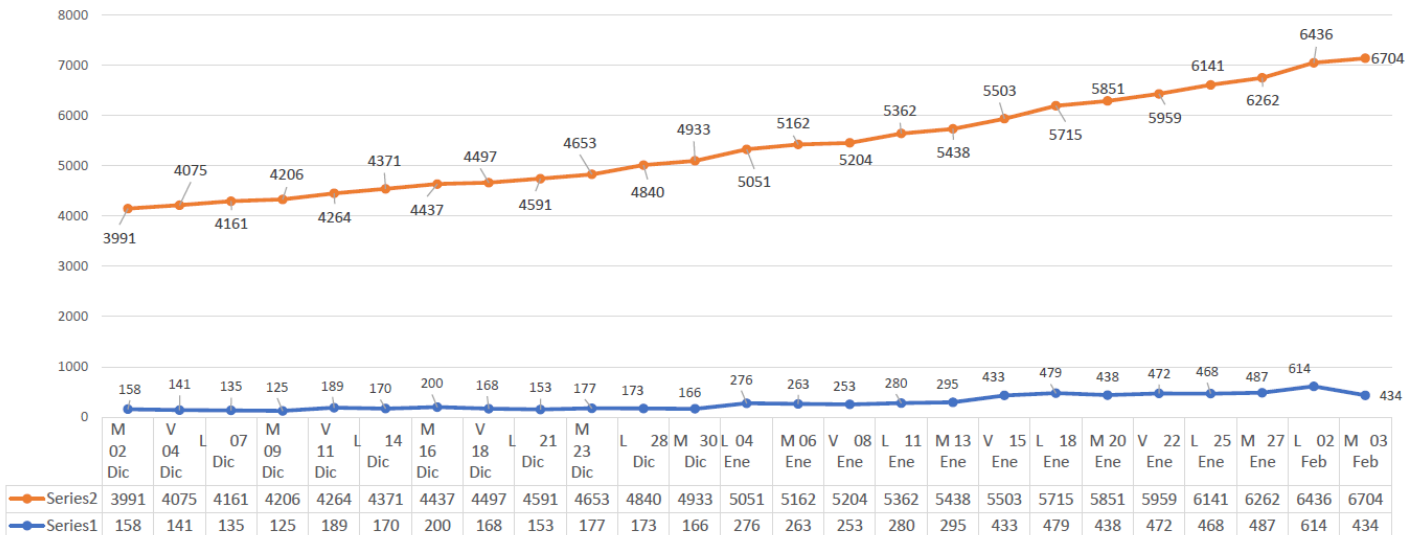
PORCENTAJE DE RECUPERACION: 95.56%

PORCENTAJE DE LETALIDAD (Los Cabos): 4.44 %

Porcentaje de letalidad Nacional: 8.5%

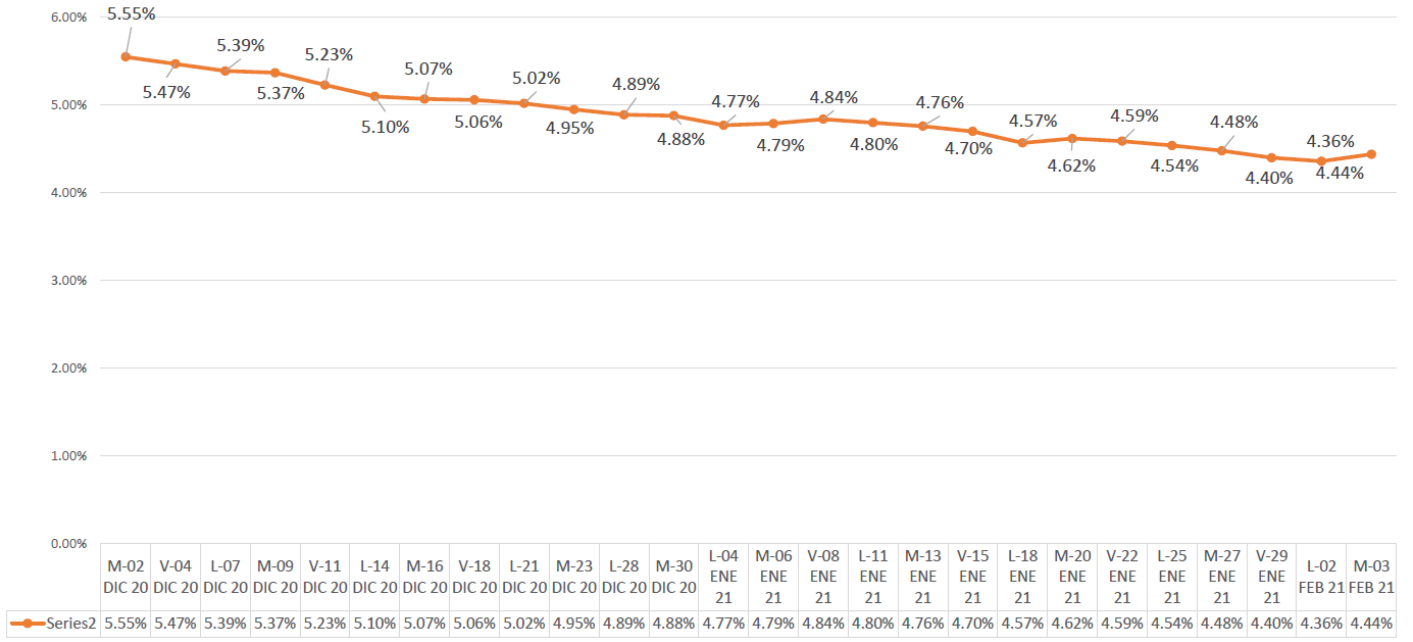


Gráfica Trimestral II
02 Diciembre 2020 al 03
Febrero 2021
Casos activos y recuperados

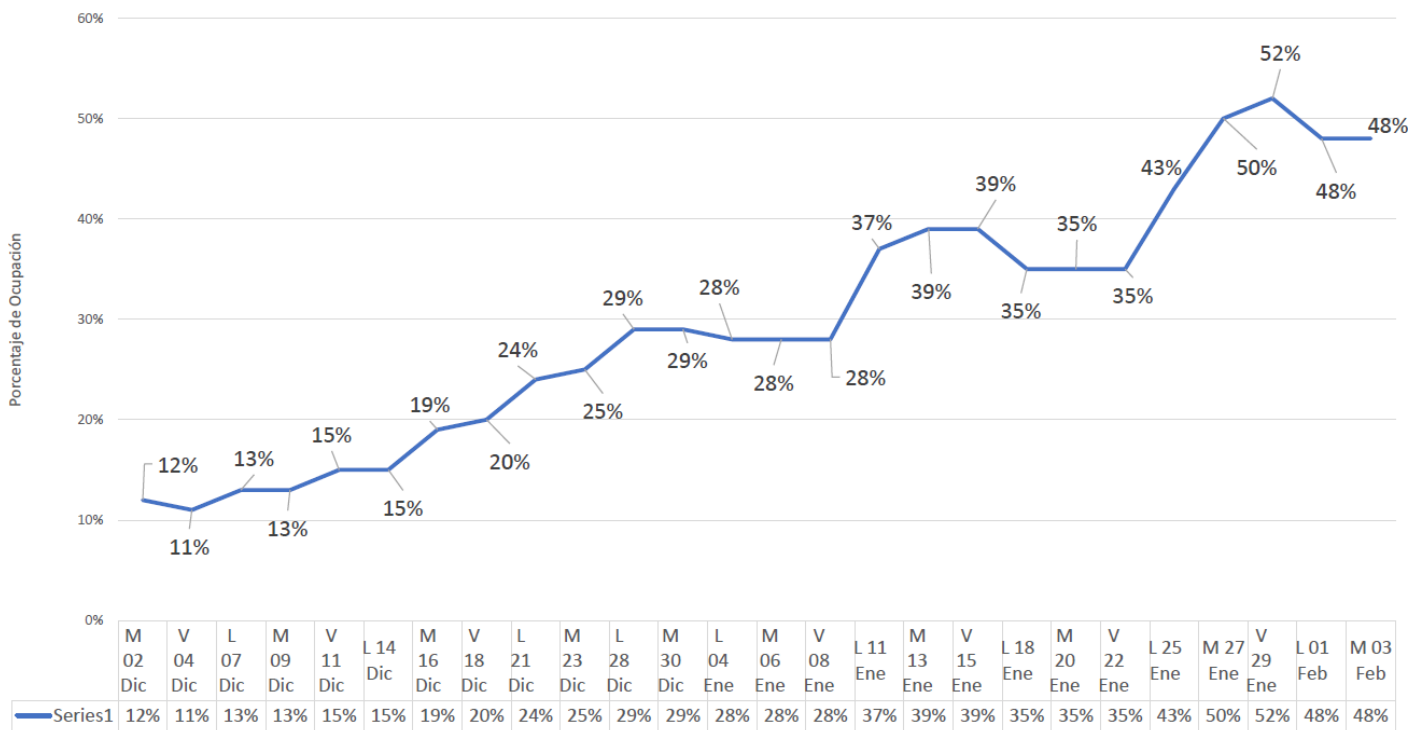




Gráfica Trimestral I
02 Diciembre 2020- 03 Enero2021
Letalidad




Gráfica Trimestral II
02 Diciembre 2020- 03 Febrero 2021
Ocupación Hospitalaria





Situación hospitalaria para el 03 de FEBRERO en Los Cabos:

CASOS EN LOS CABOS: ACTIVOS: 434 DEFUNCIONES 332 RECUPERADOS 6704
79 pacientes hospitalizados en total: 70 en hospitales públicos y 9 en privados.



Uso el cubrebocas cuando salgo por 3 razones.

Por Humildad.- No se si tengo COVID y sabemos que las personas transmiten la enfermedad antes de los síntomas.

Por Amabilidad.- No se si la persona al lado mio tiene un hijo batallando con el cáncer o cuida a su mamá adulta mayor. Aunque yo estoy bien, ellos no.

Por comunidad.- Quiero que mi comunidad salga exitosa, los negocios se mantengan abiertos y los trabajadores se mantengan sanos.

Ponerle una barrera al COVID nos ayuda a todos

- 27 (Ventilador)
- 44 (Graves y Delicados)
- 08 (Estables)

HOSPITALES CSL (26 Y 39 IMSS Y Palmas)			50 Pacientes
	○	18 (Ventilador)	
	○	32 (Graves y Delicados)	
	○	0 (Estable)	
HOSPITAL GENERAL SALUD CSL			16 Pacientes
	○	5 (Ventilador)	
	○	5 (Graves y Delicados)	
	○	6 (Estables)	
ISSSTE (SJC)			4 Paciente
	○	1 (Ventilador)	
	○	3 (Graves y Delicados)	
	○	0 (Estables)	
CLÍNICAS Y HOSPITLES PRIVADOS			9 Pacientes
	○	3 (Ventilador)	
	○	4 (Graves y Delicados)	
	○	2 (Estable)	

El total de 70 pacientes EN HOSPITALES PÚBLICOS, representa el 48 % de la capacidad hospitalaria, considerando las 145 camas disponibles en hospitales públicos. SE HAN REALIZADO 22,945 PRUEBAS Covid en Los Cabos.

Ocupación hospitalaria: Nacional: 60 %
 Los Cabos: 48 %

ACCIONAR DEL COMITÉ INTERINSTITUCIONAL COVID-19 LOS CABOS (Salud, Abasto y Seguridad):

EL COMITÉ DE CRISIS SE REÚNE EN VIDEO-CONFERENCIA LUNES Y VIERNES:

- Mantiene la Mesa Covid Los Cabos el **SERIO LLAMADO** al sector de la población que no está siguiendo las indicaciones y no está midiendo las consecuencias de sus actos, al no pensar en los demás e incrementar severamente con su actitud egoísta, la posibilidad de muerte de sus familiares y amigos al contagiarlos.
- Sigue la Mesa Covid pidiendo a LA POBLACIÓN A REPORTAR CUALQUIER FIESTA O REUNIÓN EN LAS COLONIAS que no cumpla con las medidas de salud implementadas por la autoridad.
- Se mantendrán los operativos de prevención en la detección de fiestas particulares sin medidas, así como los operativos de vigilancia para asegurarse que quienes viajen en la ciudad en sus carros lleven puesto sus respectivos cubrebocas.



CONSEJO COORDINADOR DE LOS CABOS
"Alianza para un desarrollo exitoso"

AFORO EN LAS PLAYAS DE LOS CBOS EL PASADO FIN DE SEMANA:

H. XIII AYUNTAMIENTO DE LOS CABOS, B.C.S. COORDINACIÓN MUNICIPAL DE ZONA FEDERAL MARITIMO FECHA: SABADO 30 DE ENERO 2021				H. XIII AYUNTAMIENTO DE LOS CABOS, B.C.S. COORDINACIÓN MUNICIPAL DE ZONA FEDERAL MARITIMO FECHA: DOMINGO 31 DE ENERO 2021			
INFORME DE AFLUENCIA DE VISITANTES DURANTE EL PERIODO DE LA CONTINGENCIA				INFORME DE AFLUENCIA DE VISITANTES DURANTE EL PERIODO DE LA CONTINGENCIA			
ZONA	PLAYA	CAPACIDAD DE CARGA DEL 40%	CAPACIDAD DE CARGA RECIBIDA	ZONA	PLAYA	CAPACIDAD DE CARGA DEL 40%	CAPACIDAD DE CARGA RECIBIDA
CABO SAN LUCAS	MEDANO (Breathles 247 , Hacienda 322, Casa dorada 470 , Cascadas 380	2,732	1,419	CABO SAN LUCAS	MEDANO (Breathles 639 , Hacienda 451 , Casa dorada 263 , Cascadas 303	2,732	1,656
	LAS VIUDAS	1,200	93		LAS VIUDAS	1,200	77
	SANTA MARIA	1,914	524		SANTA MARIA	1,914	558
	CHILENO	1,566	510		CHILENO	1,566	620
	EL TULE	250	108		EL TULE	250	287
SAN JOSE DEL CABO	PALMILLA	1,625	169	SAN JOSE DEL CABO	PALMILLA	1,625	323
	ACAPULQUITO	463	23		ACAPULQUITO	463	32
	COSTA AZUL	1,200	214		COSTA AZUL	1,200	275
ZONA NORTE	LA PLAYA	490	93	ZONA NORTE	LA PLAYA	490	122
	LA RIBERA	1,143	18		LA RIBERA	1,143	16
	LOS ARBOLITOS	343	18		LOS ARBOLITOS	343	12
	BUENA VISTA (La Gaviota)	600	12		BUENA VISTA (La Gaviota)	600	19
	TOTAL		3,201		TOTAL		3,997

- Se mantiene el llamado a la comunidad; Sociedad y empresarios en general, a **ATENDERSE INMEDIATAMENTE** una vez que se perciban algunos de los síntomas de ésta Pandemia como lo es: Dolor de Cabeza, tos seca, Calentura, Diarrea, Cansancio, falta de aire, etcétera. **Y NO esperar varios días** antes de proceder a consultar a un especialista, médico.
- Las autoridades de salud mantienen su preocupación por que las personas siguen llegando MUY TARDE a ser atendidas por COVID-19, esto es, llegan cuando ya está muy avanzado el virus en sus personas, por lo que a la Mesa COVID subrayó el llamado a los miembros del Consejo Coordinador de Los Cabos a permear esta inquietud con sus trabajadores y colaboradores, así como a la comunidad para que quienes presenten síntomas llamen o acudan a su doctor inmediatamente.**
- Es necesario seguir invitando a las empresas a que se incluyan al programa de pruebas a colaboradores. Se han registrado buenos resultados con la campaña de detección de pruebas con las empresas. (Se anexa tabla con información).

BAJA CALIFORNIA SUR SECRETARÍA DE SALUD

Si presentas estos síntomas:

- Tos seca
- Fiebre
- Dolor de cabeza
- Dificultad para respirar
- Dolor de garganta
- Dolor muscular
- Escorrentamiento nasal
- Dolor en el pecho

habla por teléfono al:
800-BCS-COVID (800-227-26843)
o ingresa a la app de autodiagnóstico COVID-19:
covid19.bcs.gob.mx

COMUNICADO IMPORTANTE

MESA COVID LOS CABOS

Hoy más que nunca usar cubrebocas, lavarse las manos y mantener sana distancia es fundamental, ante la nueva cepa de COVID-19 que tiene la particularidad de ser "MÁS CONTAGIOSA" y que está extendiéndose por diversas regiones del mundo. Ante su inminente llegada, estas medidas son las que nos protegerán.

No bajes la guardia, ponte cubrebocas y exígelo a tus clientes o a los lugares que asistas. Reporta a la autoridad las irregularidades.

Si te cuidas, cuidas: la salud y el empleo.
Unidos hemos podido y podremos seguir adelante en Los Cabos.

REPORTE EJECUTIVO ACUMULADO

03 DE AGOSTO DEL 2020 AL 24 DE ENERO DEL 2021,
MUESTRAS: **9,917 TRABAJADORES**

DE LOS CUALES:

- 9,851 CON RESULTADO 99.3 %
- > 9,362 NEGATIVOS (-) 95.0 %
- > 489 POSITIVOS (+) 4.9 %
- > 66 PENDIENTES .6 %

CONSEJO ESTATAL DE SALUD
COMITÉ ESTATAL PARA LA SEGURIDAD EN SALUD
DE BAJA CALIFORNIA SUR

06/01/2021

Cualquier empresa que desee sumarse al programa de pruebas a colaboradores, puede obtener más información al respecto en el siguiente enlace:

ENLACE: PROGRAMA DE MONITOREO EPIDEMIOLÓGICO BCS-COVID-19

PROGRAMA DE MONITOREO EPIDEMIOLÓGICO BCS COVID-19

Sistema de Monitoreo de Salud Pública en el Sector Productivo



CONSEJO COORDINADOR DE LOS CABOS
"Alianza para un desarrollo exitoso"

SE MANTIENE LA CAMPAÑA EN REDES Y MEDIOS PARA DETENER LAS REUNIONES SOCIALES EN COLONIAS



EL CONSEJO COORDINADOR (CCC) MANTIENE FIRME SU RECOMENDACIÓN A LOS SOCIOS PARA SIGAN HACIENDO EL LLAMADO A LOS TRABAJADORES A SEGUIR RESPETANDO EL QUÉDATE EN CASA, A USAR EL TAPABOCAS EN LUGARES PÚBLICOS Y A NO ASISTIR EN MASA A LAS PLAYAS O LUGARES PÚBLICOS.

El sistema de alerta sanitaria

SUBE A

Nivel 4 - Muy Alto

Nivel 4 - Muy alto

Actividades económicas no esenciales

1 persona x 3.5 m²

Actividades recreativas y socioculturales

Aforo 40%

RECOMENDACIONES IMPORTANTES:

- A. **Promover la ATENCIÓN TEMPRANA A PACIENTES COVID-19**, esto, debido a que acuden tarde a consultarse, cuando ya está avanzada la enfermedad.
- B. **Pedirle a los colaboradores y sus familiares de EVITAR LAS REUNIONES SOCIALES** en colonias, **y comunicarse a los teléfonos COVID (al 911) en caso de tener que reportar alguna fiesta particular en las colonias.**
- C. **Solicitar a colaboradores a MANTENER EL RITMO** y seguir aplicando todas las medidas de prevención.
- D. **INCREMENTAR AL MÁXIMO LOS PROTOCOLOS de seguridad anti COVID, en cualquier evento reunión o fiesta que se celebre, con el fin de mitigar la posibilidad del incremento de los contagios.**
- E. Seguir con el **llamado entre todos a la población en riesgo** como son **Adultos Mayores, Hipertensos y Diabéticos** (así como a sus familiares), a **ENDURECER LOS CUIDADOS**, pues se ha detectado que los casos graves y los fallecimientos se dan en su mayoría en este sector.
- F. **No bajar la guardia en los procedimientos de Salud** y prevención en materia de COVID.

OCUPACIÓN HOTELERA EN LOS CABOS:

(Fuente: Asociación de Hoteles de Los Cabos)

82 Hoteles abiertos

OCUPACIÓN : 23%



CONSEJO COORDINADOR DE LOS CABOS
"Alianza para un desarrollo exitoso"

Información Aeropuerto Internacional
San José del Cabo

INFORMACION LLEGADAS Y SALIDAS ÁEREAS (Aeropuerto San José del Cabo)

Fuente: AEROPUERTO INTERNACIONAL DE SAN JOSÉ DEL CABO

02 DE FEBRERO

03 DE FEBRERO

02-feb	NAC	INTL	TOTAL	01-feb	NAC	INTL	TOTAL
OPS COMERCIAL LLEGADA	14	33	47	OPS COMERCIAL LLEGADA	16	36	52
OPS COMERCIAL SALIDA	14	33	47	OPS COMERCIAL SALIDA	17	38	55
OPS AV. GENERAL LLEGADA	6	9	15	OPS AV. GENERAL LLEGADA	1	16	17
OPS AV. GENERAL SALIDA	7	11	18	OPS AV. GENERAL SALIDA	3	20	23
PAX LLEGADA	1,320	832	2,152	PAX LLEGADA	1,543	1,144	2,687
ASIENTOS LLEGADA	2,453	5,460	7,913	ASIENTOS LLEGADA	2,799	5,965	8,764
F.O. LLEGADA	54%	15%	27%	F.O. LLEGADA	55%	19%	31%
PAX SALIDA	1,813	1,066	2,879	PAX SALIDA	2,493	1,684	4,177
ASIENTOS SALIDA	2,453	5,484	7,937	ASIENTOS SALIDA	2,959	6,319	9,278
F.O. SALIDA	74%	19%	36%	F.O. SALIDA	84%	27%	45%

PAX NACIONALES TOTALES	3,773
ASIENTOS TOTALES	4,906
FACTOR DE OCUPACIÓN	77%

FACTOR DE OCUPACIÓN TOTAL
36%

PAX NACIONALES TOTALES	4,036
ASIENTOS TOTALES	5,758
FACTOR DE OCUPACIÓN	70%

FACTOR DE OCUPACIÓN TOTAL
38%

PAX INTERNACIONALES TOTALES	1,898
ASIENTOS TOTALES	10,944
FACTOR DE OCUPACIÓN INTL	17%

PAX INTERNACIONALES TOTALES	2,828
ASIENTOS TOTALES	12,284
FACTOR DE OCUPACIÓN INTL	23%

31 DE ENERO

30 DE ENERO

31-ene	NAC	INTL	TOTAL	30-ene	NAC	INTL	TOTAL
OPS COMERCIAL LLEGADA	23	41	64	OPS COMERCIAL LLEGADA	14	52	66
OPS COMERCIAL SALIDA	22	41	63	OPS COMERCIAL SALIDA	15	52	67
OPS AV. GENERAL LLEGADA	5	16	21	OPS AV. GENERAL LLEGADA	4	10	14
OPS AV. GENERAL SALIDA	6	25	31	OPS AV. GENERAL SALIDA	5	13	18
PAX LLEGADA	2,355	1,124	3,479	PAX LLEGADA	1,759	2,164	3,923
ASIENTOS LLEGADA	4,136	6,900	11,036	ASIENTOS LLEGADA	2,443	8,842	11,285
F.O. LLEGADA	57%	16%	32%	F.O. LLEGADA	72%	24%	35%
PAX SALIDA	2,906	2,681	5,587	PAX SALIDA	1,644	2,250	3,894
ASIENTOS SALIDA	4,136	7,724	11,860	ASIENTOS SALIDA	2,542	8,842	11,384
F.O. SALIDA	70%	35%	47%	F.O. SALIDA	65%	25%	34%

PAX NACIONALES TOTALES	5,261
ASIENTOS TOTALES	8,272
FACTOR DE OCUPACIÓN	64%

FACTOR DE OCUPACIÓN TOTAL
40%

PAX NACIONALES TOTALES	3,403
ASIENTOS TOTALES	4,985
FACTOR DE OCUPACIÓN	68%

FACTOR DE OCUPACIÓN TOTAL
34%

PAX INTERNACIONALES TOTALES	3,805
ASIENTOS TOTALES	14,624
FACTOR DE OCUPACIÓN INTL	26%

PAX INTERNACIONALES TOTALES	4,414
ASIENTOS TOTALES	17,684
FACTOR DE OCUPACIÓN INTL	25%

29 DE ENERO

28 DE ENERO

29-ene	NAC	INTL	TOTAL	28-ene	NAC	INTL	TOTAL
OPS COMERCIAL LLEGADA	19	40	59	OPS COMERCIAL LLEGADA	20	41	61
OPS COMERCIAL SALIDA	19	40	59	OPS COMERCIAL SALIDA	19	42	61
OPS AV. GENERAL LLEGADA	2	11	13	PAX LLEGADA	2,768	1,991	4,759
OPS AV. GENERAL SALIDA	4	9	13	ASIENTOS LLEGADA	3,523	6,812	10,335
PAX LLEGADA	2,902	1,354	4,256	F.O. LLEGADA	79%	29%	46%
ASIENTOS LLEGADA	3,417	6,527	9,944	PAX SALIDA	2,104	825	2,929
F.O. LLEGADA	85%	21%	43%	ASIENTOS SALIDA	3,363	6,984	10,347
PAX SALIDA	1,969	917	2,886	F.O. SALIDA	63%	12%	28%
ASIENTOS SALIDA	3,478	6,677	10,155				
F.O. SALIDA	57%	14%	28%				

PAX NACIONALES TOTALES	4,871
ASIENTOS TOTALES	6,895
FACTOR DE OCUPACIÓN	71%

FACTOR DE OCUPACIÓN TOTAL
36%

PAX NACIONALES TOTALES	4,872
ASIENTOS TOTALES	6,886
FACTOR DE OCUPACIÓN	71%

FACTOR DE OCUPACIÓN TOTAL
37%

PAX INTERNACIONALES TOTALES	2,271
ASIENTOS TOTALES	13,204
FACTOR DE OCUPACIÓN INTL	17%

PAX INTERNACIONALES TOTALES	2,816
ASIENTOS TOTALES	13,796
FACTOR DE OCUPACIÓN INTL	20%