CONSEJO COORDINADOR DE LOS CABOS
"Alianza para un desarrollo exitoso"

Boletín informativo CORONAVIRUS

(Comunicado Interno)

VIERNES 23 DE JULIO

CONSEJO COORDINADOR DE LOS CABOS

(Contingencia COVID-19)

https://coronavirus.bcs.gob.mx/

CASOS DE COVID-19 EN BAJA CALIFORNIA SUR

Casos en Baja California Sur

239	2,167	1,989	41,747	45,903
Sospechosos	Activos	Defunciones	Recuperados	Acumulados

Actualizado en tiempo real. Fuente: SSA-BCS.

Los casos acumulados suman los activos, defunciones y recuperados.

Casos en México

457,653	2,692,718	237,335
Sospechosos	Confirmados	Defunciones

Actualizado diariamente. Fuente: SSA.

Casos en el Mundo

191,148,056	4,109,303
Acumulados	Defunciones

Actualizado diariamente. Fuente: Organización Mundial de la Salud.

MUNICIPIO	ACTIVOS	DEFUNCIONES (ACUMULADOS)	RECUPERADOS (ACUMULADOS)
COMONDÚ	241	178	2422
LA PAZ	858	838	17640
LOS CABOS	878	797	18007
LORETO	144	42	1378
MULEGÉ	46	134	2300

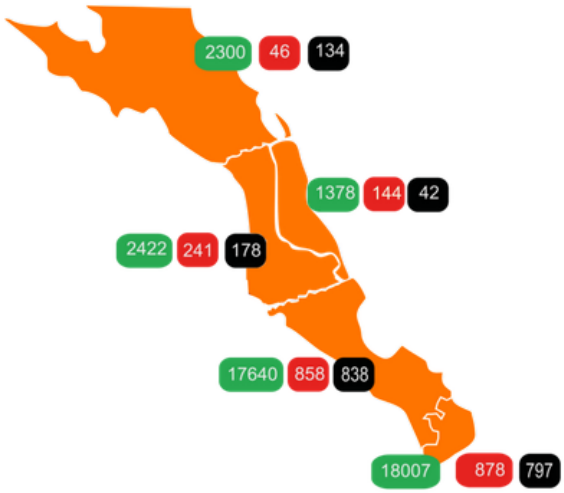

Recuperados Activos Fallecidos

CASOS COVID Y CAPACIDAD HOSPITALARIA EN LOS CABOS

CASOS NUEVOS POSITIVOS (LOS CABOS) Semana del 14 al 20 de Julio: 1161

Promedio diario: 165

(Ésta información se actualiza cada semana, por lo general en miércoles.)

PORCENTAJE DE RECUPERACION: 95.96%

PORCENTAJE DE LETALIDAD (Los Cabos): 4.04 %

Porcentaje de letalidad Nacional: 9.07%

CONSEJO COORDINADOR DE LOS CABOS

"Alianza para un desarrollo exitoso"

SE RECUERDA SOBRE LA IMPORTANCIA EN ESTOS MOMENTOS DE NO DEJAR DE HACER PRUEBAS PCR A COLABORADORES

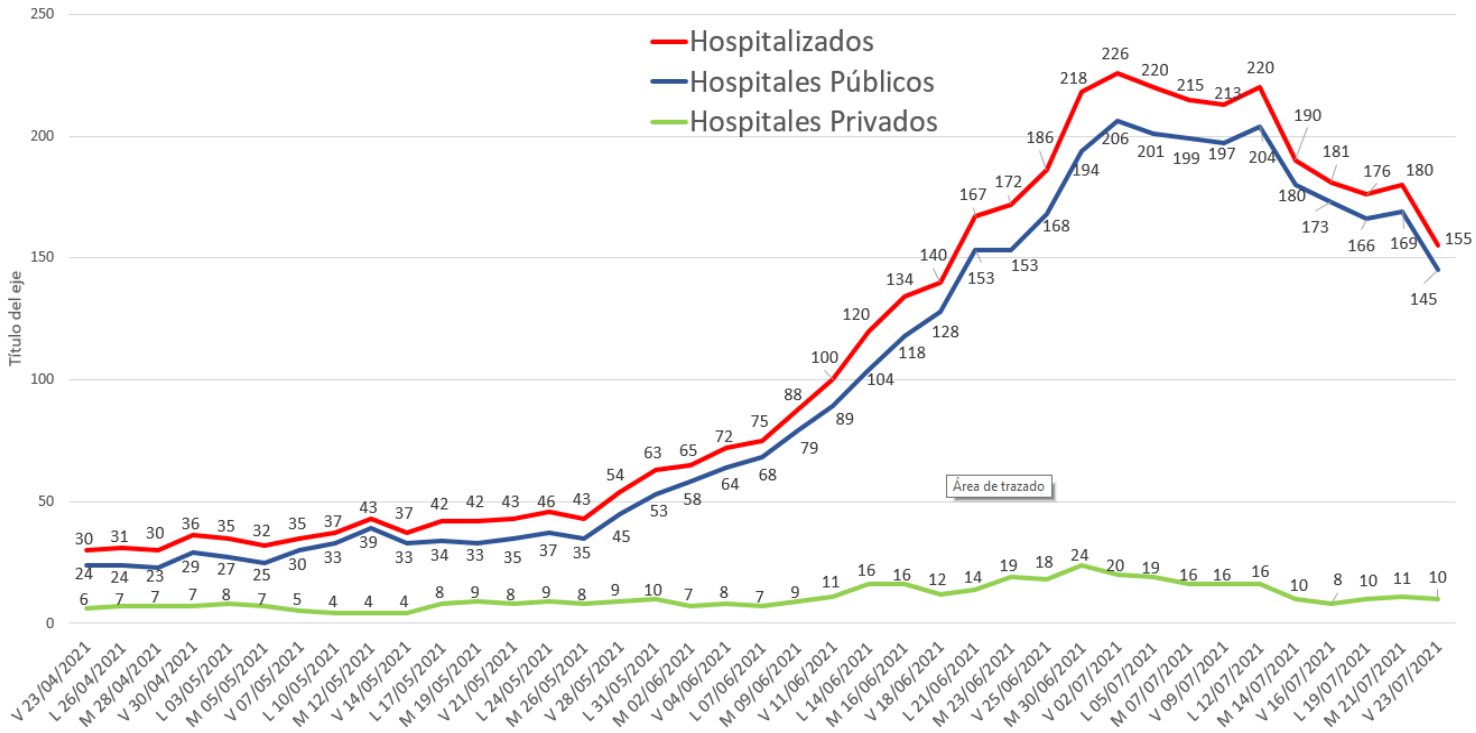

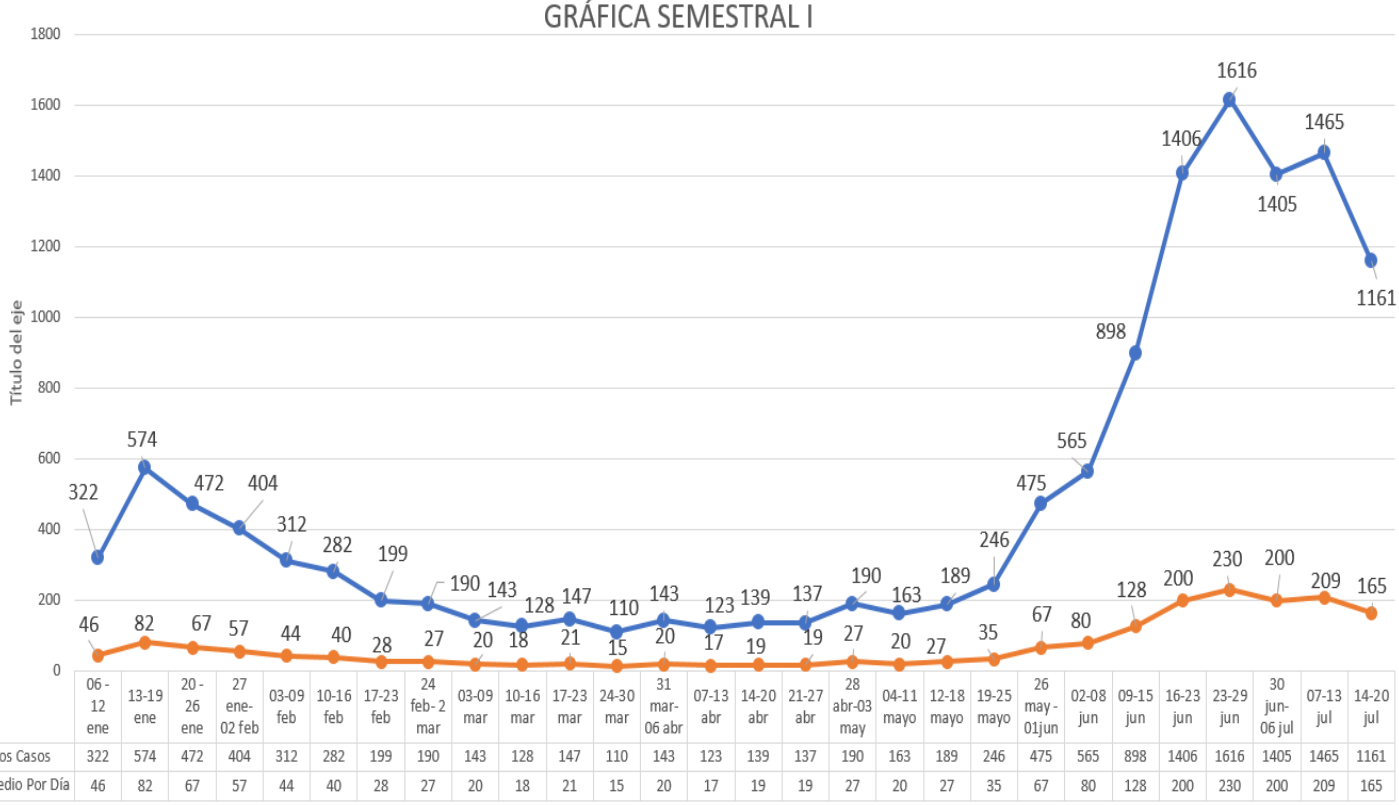

	06 - 12 ene	13-19 ene	20 - 26 ene	27 ene- 02 feb	03-09 feb	10-16 feb	17-23 feb	24 feb- 2 mar	03-09 mar	10-16 mar	17-23 mar	24-30 mar	31 mar- 06 abr	07-13 abr	14-20 abr	21-27 abr	28 abr-03 may	04-11 mayo	12-18 mayo	19-25 mayo	26 may - 01jun	02-08 jun	09-15 jun	16-23 jun	23-29 jun	30 jun- 06 jul	07-13 jul	14-20 jul
Nuevos Casos	322	574	472	404	312	282	199	190	143	128	147	110	143	123	139	137	190	163	189	246	475	565	898	1406	1616	1405	1465	1161
Promedio Por Día	46	82	67	57	44	40	28	27	20	18	21	15	20	17	19	19	27	20	27	35	67	80	128	200	230	200	209	165

CONSEJO COORDINADOR DE LOS CABOS

"Alianza para un desarrollo exitoso"

Gráfica Trimestral I 2021
28 abril 2020 al 23 de julio
Casos activos y recuperados

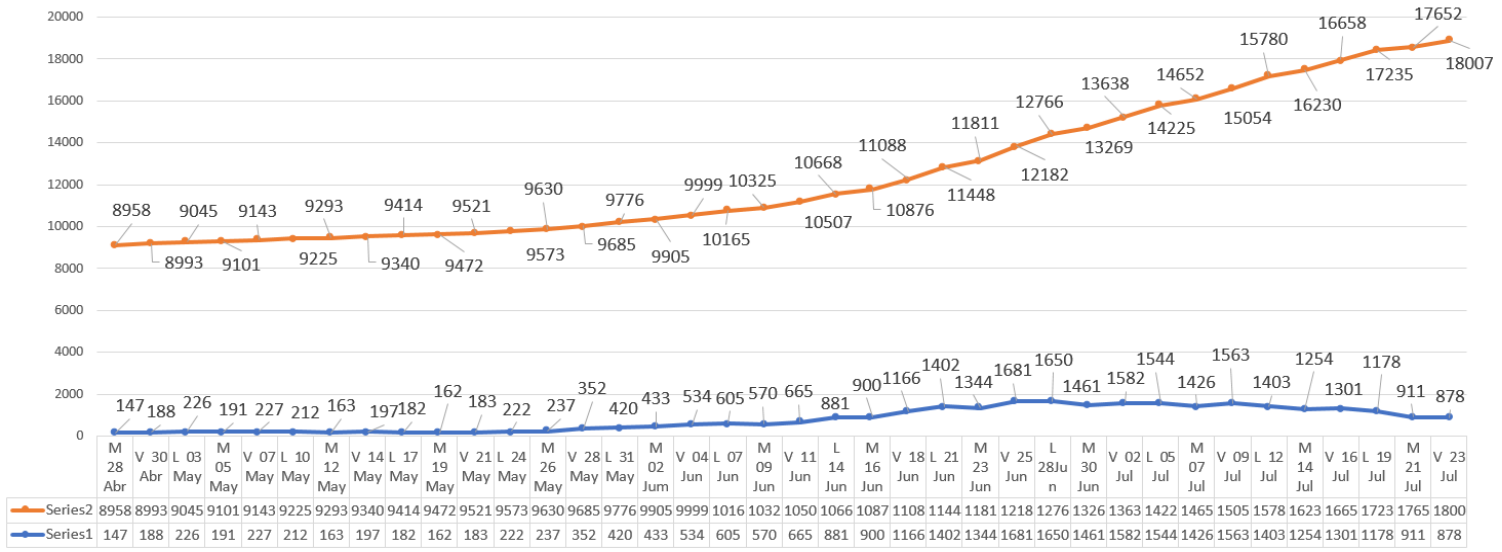

	M 28 Abr	V 30 Abr	L 03 May	M 05 May	V 07 May	L 10 May	M 12 May	V 14 May	L 17 May	M 19 May	V 21 May	L 24 May	M 26 May	V 28 May	L 31 May	M 02 Jum	V 04 Jun	L 07 Jun	M 09 Jun	V 11 Jun	L 14 Jun	M 16 Jun	V 18 Jun	L 21 Jun	M 23 Jun	V 25 Jun	L 28Jun	M 30 Jun	V 02 Jul	L 05 Jul	M 07 Jul	V 09 Jul	L 12 Jul	M 14 Jul	V 16 Jul	L 19 Jul	M 21 Jul	V 23 Jul
Series2	8958	8993	9045	9101	9143	9225	9293	9340	9414	9472	9521	9573	9630	9685	9776	9905	9999	1016	1032	1050	1066	1087	1108	1144	1181	1218	1276	1326	1363	1422	1465	1505	1578	1623	1665	1723	1765	1800
Series1	147	188	226	191	227	212	163	197	182	162	183	222	237	352	420	433	534	605	570	665	881	900	1166	1402	1344	1681	1650	1461	1582	1544	1426	1563	1403	1254	1301	1178	911	878

Gráfica Trimestral I 2021
03 mayo – 19 julio
Letalidad

	L-03 MAY	M-05 MAY	V-07 MAY	L-10 MAY	M-12 MAY	V-14 MAY	L-17 MAY	M-19 MAY	V-21 MAY	L-24 MAY	M-26 MAY	V-28 MAY	L-31 MAY	M-02 JUN	V-04 JUN	L-07 JUN	M-09 JUN	V-11 JUN	L-14 JUN	M-16 JUN	V-18 JUN	L-21 JUN	M-23 JUN	V-25 JUN	L-28 JUN	M-30 JUN	V-02 JUL	L-05 JUL	M-07 JUL	V-09 JUL	L-12 JUL	M-14 JUL	V- 16 JUL	L-19 JUL	M-21 JUL	V- 23 JUL
Series2	4.62%	4.63%	4.61%	4.59%	4.59%	4.59%	4.58%	4.61%	4.62%	4.63%	4.62%	4.56%	4.51%	4.46%	4.40%	4.33%	4.31%	4.23%	4.16%	4.13%	4.01%	3.90%	3.90%	3.76%	3.75%	3.76%	3.75%	3.74%	3.78%	3.75%	3.77%	3.80%	3.89%	3.92%	4.00%	4.04%

Gráfica Trimestral I 2021
19 abril – 23 julio
Ocupación Hospitalaria

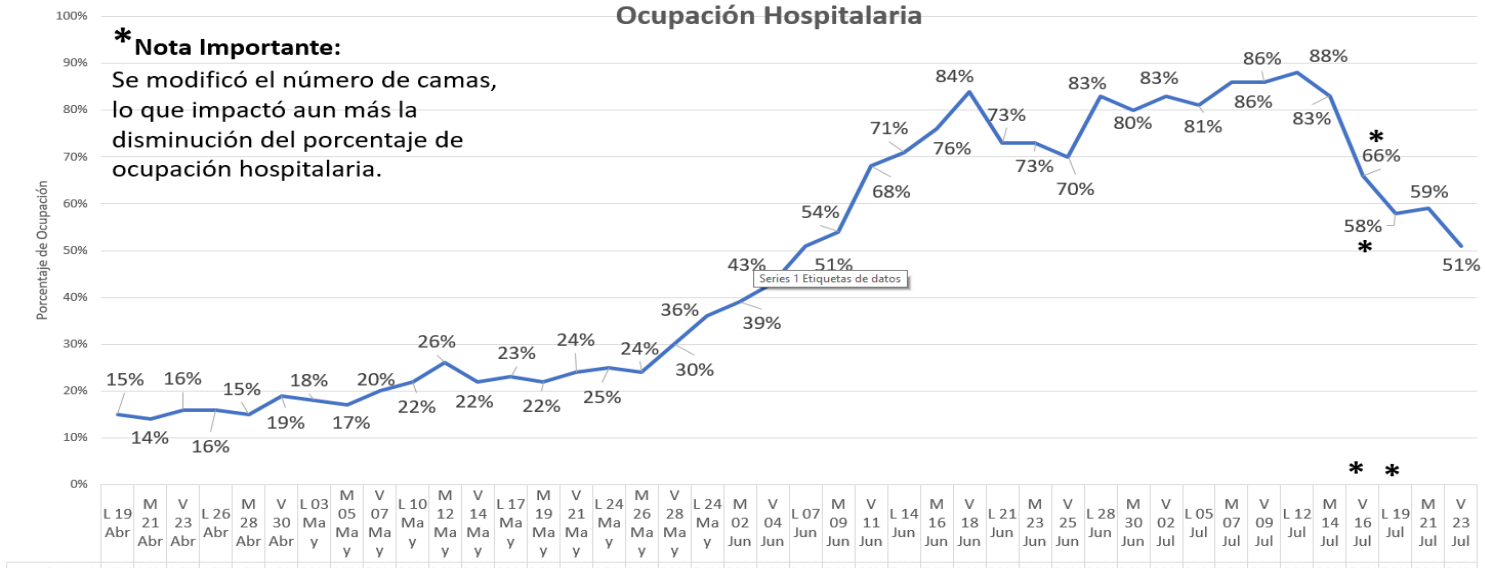

***Nota Importante:**

Se modificó el número de camas, lo que impactó aun más la disminución del porcentaje de ocupación hospitalaria.

	L 19 Abr	M 21 Abr	V 23 Abr	L 26 Abr	M 28 Abr	V 30 Abr	L 03 May	M 05 May	V 07 May	L 10 May	M 12 May	V 14 May	L 17 May	M 19 May	V 21 May	L 24 May	M 26 May	V 28 May	L 24 May	M 02 Jun	V 04 Jun	L 07 Jun	M 09 Jun	V 11 Jun	L 14 Jun	M 16 Jun	V 18 Jun	L 21 Jun	M 23 Jun	V 25 Jun	L 28 Jun	M 30 Jun	V 02 Jul	L 05 Jul	M 07 Jul	V 09 Jul	L 12 Jul	M 14 Jul	V 16 Jul	L 19 Jul	M 21 Jul	V 23 Jul
Series1	15%	14%	16%	16%	15%	19%	18%	17%	20%	22%	26%	22%	23%	22%	24%	25%	24%	30%	36%	39%	43%	51%	54%	68%	71%	76%	84%	73%	73%	70%	83%	80%	83%	81%	86%	86%	88%	83%	66%	58%	59%	51%

CONSEJO COORDINADOR DE LOS CABOS
"Alianza para un desarrollo exitoso"

CASOS EN LOS CABOS:

155 (-25) pacientes hospitalizados en total: 145 (141 csl // 04 sjc) en hospitales públicos y 10 en privados.

- **53 (Ventilador) (-4)**
- **97 (Graves y Delicados) (-23)**
- **05 (Estables) (+2)**

HOSPITALES CSL (26 Y 39 IMSS Y Palmas) 89 Pacientes (-17)
- **39 (Ventilador)**
- **50 (Graves y Delicados)**
- **0 (Estable)**

HOSPITAL GENERAL CSL 52 Pacientes (+6)
- **10 (Ventilador)**
- **41 (Graves y Delicados)**
- **1 (Estables)**

HOSPITAL GENERAL SJC 1 Pacientes (+1)
- **0 (Ventilador)**
- **0 (Graves y Delicados)**
- **1 (Estables)**

ISSSTE (SJC) 3 Pacientes (-2)
- **0 (Ventilador)**
- **3 (Graves y Delicados)**
- **0 (Estables)**

CLÍNICAS Y HOSPITLES PRIVADOS 10 Pacientes (-1)
- **4 (Ventilador)**
- **3 (Graves y Delicados)**
- **3 (Estable)**

El total de 145 pacientes EN HOSPITALES PÚBLICOS, representa el 51 % de la capacidad hospitalaria.

(Actualizado: JULIO 11 2021**) Ocupación hospitalaria: Nacional: 24.74 %**

https://serendipia.digital/covid-19/ocupacion-hospitalaria-por-covid-19-en-mexico-actualizacion-diaria/

(Actualizado Julio 23): Los Cabos: *51* %

***Nota Importante:** **Se modificó el número de camas, lo que impactó aún más la disminución del porcentaje de ocupación hospitalar**

.

Seguimiento de Vacunación Los Cabos al 23 Julio 2021

Edad	Población a vacunar	Vacunados	Porcentaje % de vacunados
18-29	77000	49000	64%
30-39 *	64000	46000	71.88%
40-49	48000	27000	56.25%
50-59	27000	18000	66.67%
60 o mas	22000	17000	77.27%
Total	**238000**	**157000**	**65.97%**

* Una sola dosis

* De 40 y más tenemos como 9 mil con una dosis

CONSEJO COORDINADOR DE LOS CABOS
"Alianza para un desarrollo exitoso"

ACCIONAR DEL COMITÉ INTERINSTITUCIONAL COVID-19 LOS CABOS

(Salud, Abasto y Seguridad):

EL COMITÉ DE CRISIS SE REÚNE EN VIDEO-CONFERENCIA LUNES MIÉRCOLES Y VIERNES:

- **El representante de Bienestar Social del Gobierno federal Daniel Torres, informó sobre el esquema de vacunación en la zona, destacando que al finailzar este último período de vacunación se calcula que nos encontramos con una cobertura del 65% en Los Cabos de personas vacunadas.**

- **Mesa Covid emprende campaña en redes y medios y organizaciones para promover la vacunación .**
- **Sigue la Mesa Covid recomendando a los empresarios mantener el ritmo en cuanto a la aplicación de pruebas PCR a sus colaboradores, para no perder la vigilancia de los trabajadores y su salud, y para seguir teniendo una mejor idea de cómo se comporta la pandemia en Los Cabos**

- **Se mantiene y refuerza la campaña "¡OTRA VEZ NO!". Para lo cual, se sigue entregando cubre bocas por parte de la CROC y personal de Hoteles y restaurantes en las diversas Colonias detectadas con más afectación. Hasta el momento se han entregado más de 100 mil cubre bocas en el municipio de Los Cabos.**
- **La Mesa Covid Los Cabos hace un extensa recomendación a la población en general a extremar todas las medidas de salud y a *QUEDARSE EN SUS CASAS* si no se tiene nada urgente que hacer, esto, por lo menos las próximas dos semanas para poder buscar bajar el nivel de contagios que se han venido registrando en los últimos días.**
- **La MESA COVID le pide a la comunidad que en cuanto alguien presente los síntomas de COVID, debe inmediatamente acudir a un médico para ser entendido y no esperar a que pasen varios días.**
- **De la misma manera, LA MESA PIDE A TODA LA INICIATIVA PRIVADA DE LOS CABOS QUE EN LA MEDIDA DE SUS POSIBILIDADES MANDEN A TRABAJADORES A LABORAR DESDE SU CASA.**
- **Se mantiene el llamado a la comunidad; Sociedad y empresarios en general a ATENDERSE DE *INMEDIATO* una vez que se perciban algunos de los síntomas de ésta pandemia como lo es: dolor de cabeza, tos seca, calentura, diarrea, cansancio, falta de aire, etcétera. *Y NO* esperar varios días antes de proceder a AVISAR AL SECTOR SALUD o consultar a un médico o especialista.**

SE MANTIENEN LAS SIGUIENTES RECOMENDACIONES:

A. **Promover la ATENCIÓN TEMPRANA A PACIENTES COVID-19, esto, debido a que acuden tarde a consultarse, cuando ya está avanzada la enfermedad.**
B. **Pedirle a los colaboradores y sus familiares de EVITAR LAS REUNIONES SOCIALES en colonias SIN LAS DEBIDAS PRECAUCIONES, y comunicarse a los teléfonos COVID (al 911) en caso de tener que reportar alguna fiesta particular en las colonias.**
C. ***INCREMENTAR AL MÁXIMO LOS PROTOCOLOS de seguridad anti COVID, en cualquier evento reunión o fiesta que se celebre, con el fin de mitigar la posibilidad del incremento de los contagios.***
D. **Seguir con el *llamado entre todos a la población en riesgo* como son Adultos Mayores, Hipertensos y Diabéticos (así como a sus familiares), a ENDURECER LOS CUIDADOS, pues se ha detectado que los casos graves y los fallecimientos se dan en su mayoría en este sector.**
E. ***No bajar la guardia en los procedimientos de Salud* y prevención en materia de COVID.**

CONSEJO COORDINADOR DE LOS CABOS
"Alianza para un desarrollo exitoso"

SE RECUERDA SOBRE LA IMPORTANCIA EN ESTOS MOMENTOS DE NO DEJAR DE HACER PRUEBAS PCR A COLABORADORES

Es necesario seguir invitando a las empresas a que se incluyan al programa de pruebas a colaboradores. Se han registrado buenos resultados con la campaña de detección de pruebas con las empresas.

(Se anexa tabla con información):

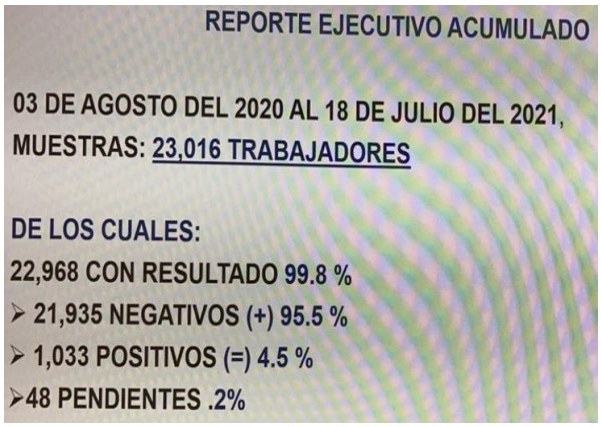

Pruebas a Trabajadores			
Fecha	Pruebas	Positivas	%
31-ene	10,530	585	5.60%
07-feb	10,967	632	5.70%
14-feb	11,374	651	5.70%
21-feb	11,566	678	5.80%
28-feb	11,839	700	5.90%
07-mar	12,160	710	5.80%
14-mar	12,561	713	5.60%
21-mar	12,778	720	5.60%
28-mar	13,048	735	5.60%
04-abr	13,145	745	5.60%
11-abr	13,436	758	5.60%
18-abr	13,819	765	4.50%
25-abr	14,379	776	5.40%
02-may	14,813	794	5.30%
09-may	15,076	800	5.30%
16-may	15,292	801	5.20%
26-may	15,457	812	5.20%
30-may	15,849	853	5.30%
13-jun	16,354	888	5.40%
20-jun	17,594	940	5.30%
27-jun	18,777	991	5.30%
04- jul	22,294	1,020	4.00%
11-jul	22,814	1,030	4.50%
18- jul	23,016	1,033	4.50%

Cualquier empresa que desee sumarse al programa de pruebas a colaboradores, puede obtener más información al respecto en el siguiente

ENLACE:

PROGRAMA DE MONITOREO EPIDEMIOLÓGICO BCS-COVID-19

PROGRAMA DE MONITOREO EPIDEMIOLÓGICO BCS COVID-19
Sistema de Monitoreo de Salud Pública en el Sector Productivo

Las autoridades de salud mantienen su preocupación por que las personas siguen llegando MUY **TARDE a ser atendidas por COVID-19, esto es, llegan cuando ya está muy avanzado el virus en sus personas, por lo que a la Mesa COVID subrayó el llamado a los miembros del Consejo Coordinador de Los Cabos a transmitir esta inquietud con sus trabajadores y colaboradores, así como a la comunidad para que quienes presenten síntomas llamen o acudan a su doctor inmediatamente.**

EL CONSEJO COORDINADOR DE LOS CABOS (CCC) MANTIENE FIRME SU RECOMENDACIÓN A LOS SOCIOS PARA QUE SIGAN HACIENDO EL LLAMADO A LOS TRABAJADORES A SEGUIR RESPETANDO EL QUÉDATE EN CASA, A USAR EL TAPABOCAS EN LUGARES PÚBLICOS Y A NO ASISTIR EN MASA A LAS PLAYAS O LUGARES PÚBLICOS.

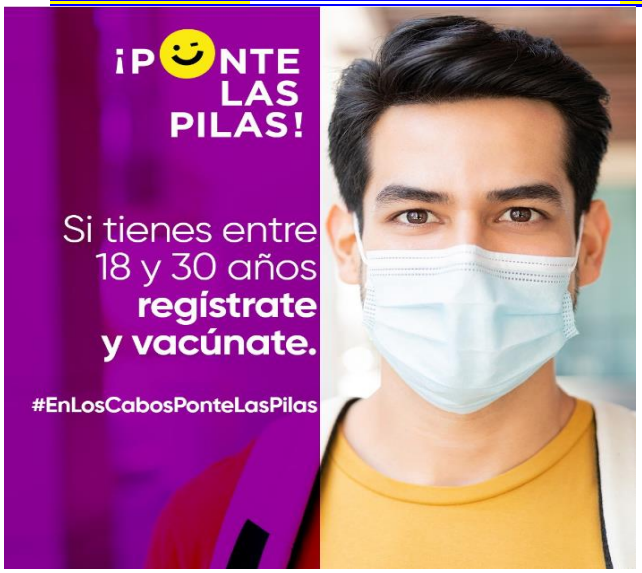

Cuidémonos entre todos en Los Cabos.
Únete al reto #UnMesSinFiestas
¡PONTE LAS PILAS!

¡PONTE LAS PILAS!
Y únete al reto #UnMesSinFiestas
para cuidar a Los Cabos.

¡PONTE LAS PILAS!
Y únete al reto #UnMesSinFiestas
para seguirnos cuidando.

México 2021 Año de la Independencia
CONSULTA TU CERTIFICADO DE VACUNACIÓN
cvcovid.salud.gob.mx
SI YA TIENES ESQUEMA COMPLETO (2 DOSIS)
ACCEDERÁS CON TU CURP
SERÁ ENVIADO AL CORREO CON EL QUE TE REGISTRASTE EN "mivacuna"
GOBIERNO DE MÉXICO
SALUD
SECRETARÍA DE SALUD
DELEGACIÓN DE PROGRAMAS PARA EL BIENESTAR
BAJA CALIFORNIA SUR